




Odpovědný projektant: <b>Ing. David Pöschl</b>		Podpis: 			
Vypracoval: <b>Ing. David Pöschl</b>		Podpis: 		Název přílohy: <b>Graf dynamického průběhu rychlosti,          Horažďovice předm. – Nepomok</b>	
Kontroloval: <b>Ing. Miroslav Gargulák</b>		Podpis: 		Změna:	
Skat. graf: <b>V/2041</b>		Datum: <b>11/2020</b>		Číslo přílohy:	
Počet formátů: <b>8 x A4</b>		Měřítko:		<b>01</b>	
JCD:		<b>18</b>		<b>7413</b>	
<b>02</b>		<b>04</b>		<b>00</b>	
<b>00</b>		<b>00</b>		<b>00</b>	